

Istruzione votazione on-line

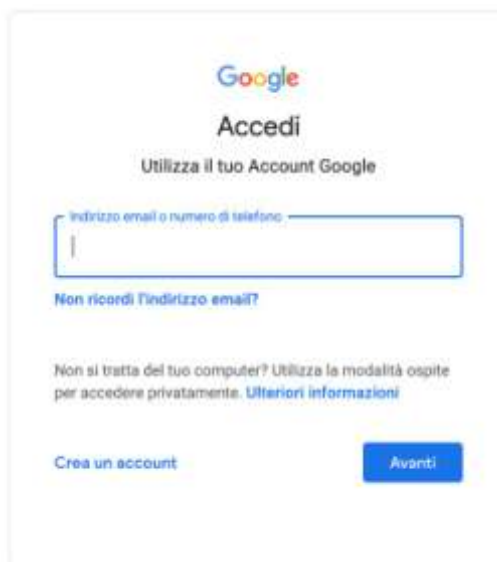
Accesso all'account nome.cognome@icpraia.edu.it fornito dalla scuola

- 1) Aprire il browser (preferibilmente Google Chrome), collegarsi alla pagina www.google.it e fare click sul pulsante "Accedi" in alto a destra.



NB: se al posto di "Accedi" appare un cerchietto con una lettera, significa che è già stato effettuato l'accesso in precedenza con un account privato, quindi fare click sul cerchietto e scegliere "Esci". Tornare adesso su www.google.it e cliccare il pulsante "Accedi", seguito da "Utilizza un altro account".

- 2) Digitare le proprie credenziali (email e password fornite dalla scuola).




- 3) Si riaprirà la pagina di Google.
- 4) Aprire i link dei moduli per la votazione e procedere col voto.

Votazione per il Consiglio di Classe (componente **genitori**)

Votazione per il Consiglio di Interclasse per la primaria

Votazione per il Consiglio di Intersezione per la scuola dell'infanzia

- 1) Dopo aver eseguito l'accesso all'account nome.cognome@icpraia.edu.it del proprio figlio/a (fornito dalla scuola), collegarsi al link: _____ -
- 2) Leggere attentamente le istruzioni.
- 3) Selezionare la classe e sezione di appartenenza del proprio figlio/a dal menu a tendina.



Elezioni del Consiglio di Classe

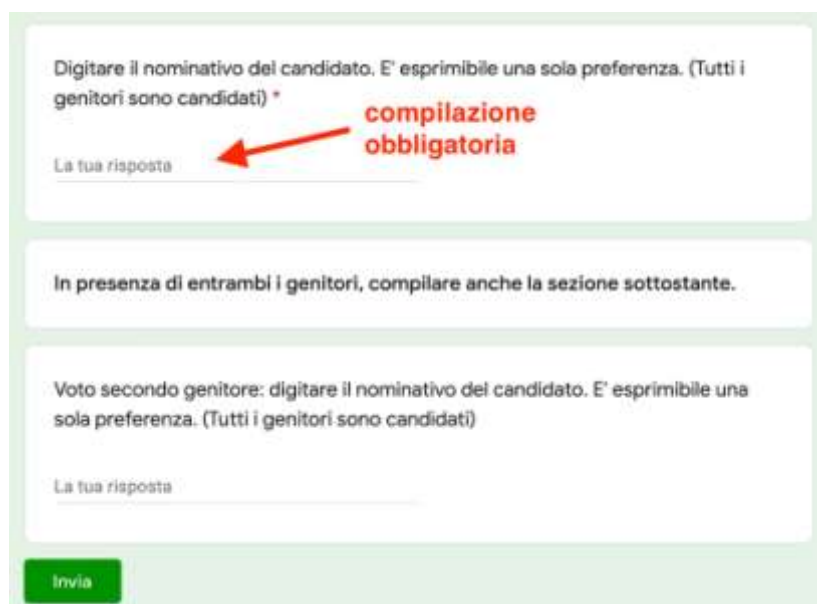
Componente Genitori

*Campo obbligatorio

Selezionare classe e sezione di appartenenza: *

Scegli

- 4) Digitare il nominativo del candidato (genitore che si intende votare). E' esprimibile una sola preferenza (Tutti i genitori sono candidati).



Digitare il nominativo del candidato. E' esprimibile una sola preferenza. (Tutti i genitori sono candidati) *

La tua risposta

compilazione obbligatoria

In presenza di entrambi i genitori, compilare anche la sezione sottostante.

Voto secondo genitore: digitare il nominativo del candidato. E' esprimibile una sola preferenza. (Tutti i genitori sono candidati)

La tua risposta

Invia

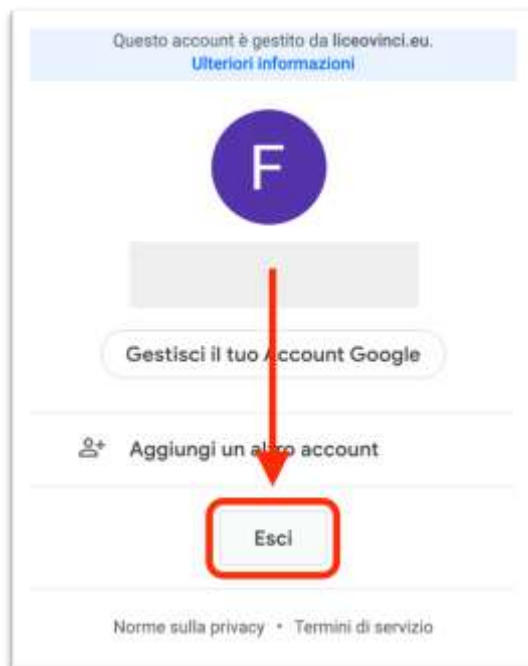
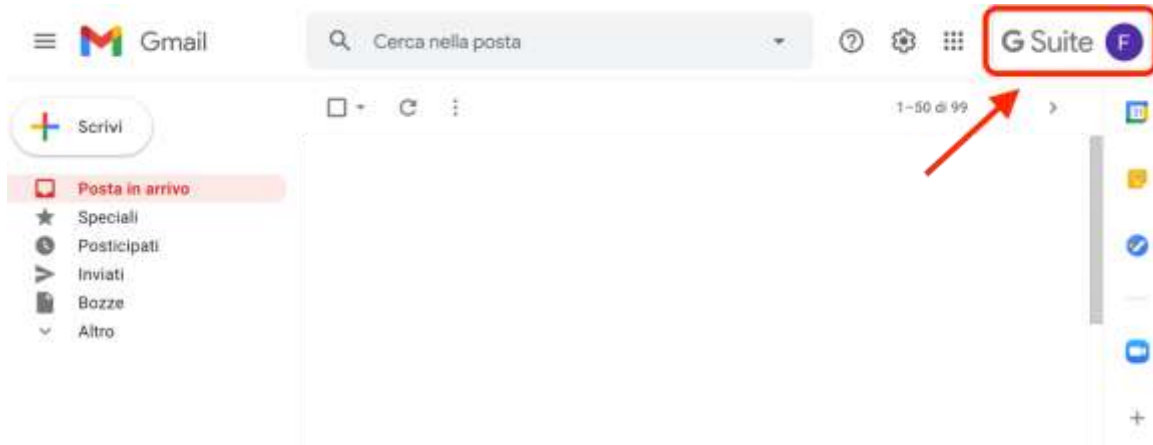
- 5) **In presenza di entrambi i genitori**, è possibile compilare anche il campo in fondo alla pagina (“Voto secondo genitore”), esprimendo un’altra preferenza (uguale o diversa dalla precedente).
NB: se non si indica almeno la prima preferenza, il modulo non può essere inviato.

Votazione per il Consiglio di Classe, Interclasse, Intersezione (componente genitori) in presenza di più figli iscritti

- 1) Se più figli frequentano l’istituto, i genitori possono votare all’interno di ciascun Consiglio di Classe, a patto di utilizzare l’account personale di ciascun figlio/a. Dopo aver effettuato la votazione con l’email del primo figlio/a, uscire dal suo account ed eseguire nuovamente l’accesso con quello del secondo figlio/a.
- 2) Per uscire da un account ed accedere ad un altro, aprire la pagina di Google: www.google.it quindi cliccare su Gmail.



- 3) In alto a destra apparirà il pulsante GSuite, cliccarlo e selezionare “Esci”.



- 4) Nella pagina che si aprirà, scegliere la voce: “Utilizza un altro account” e ripetere il procedimento già descritto in precedenza (Accesso all’account nome.cognome@icpraia.edu.it fornito dalla scuola).

